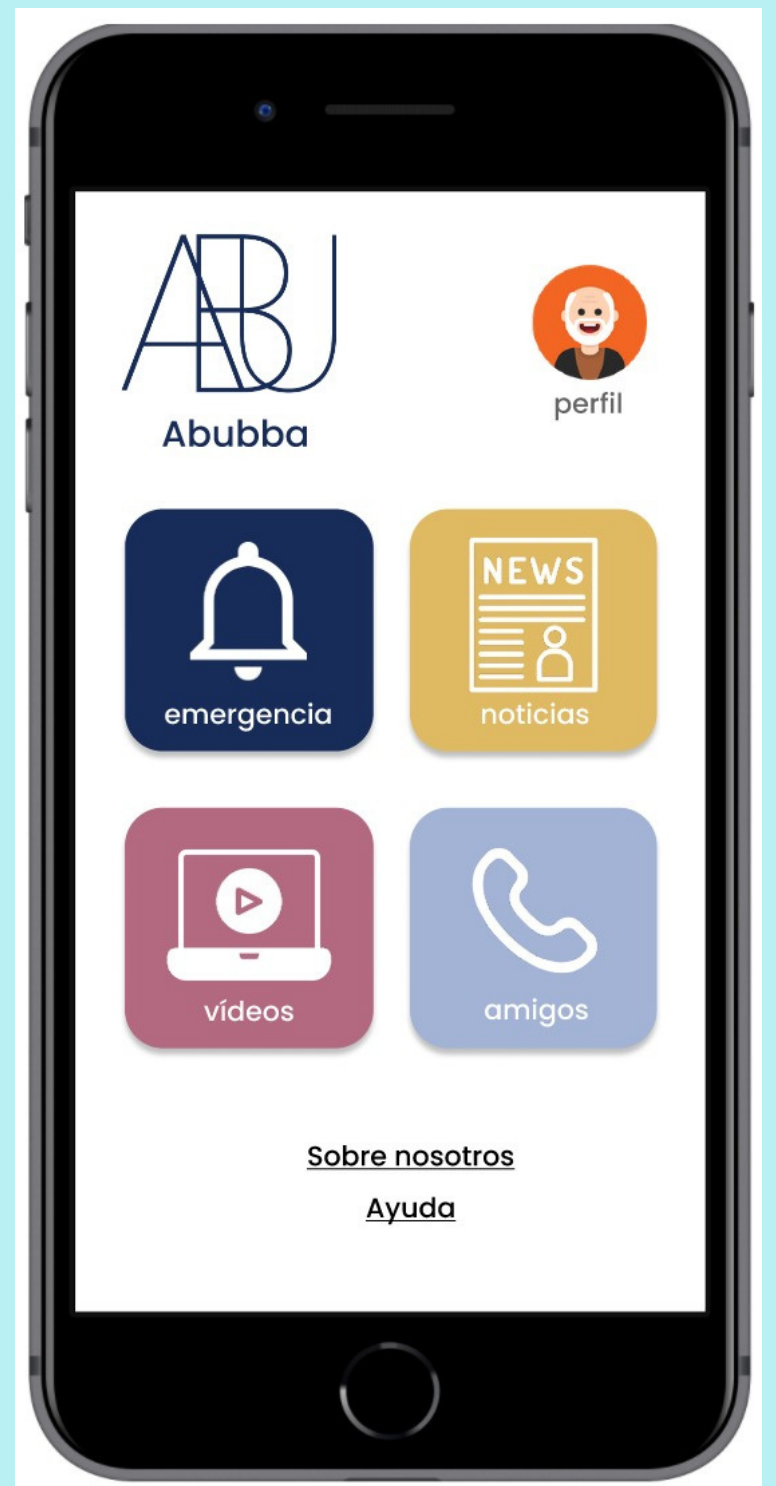


Abubba

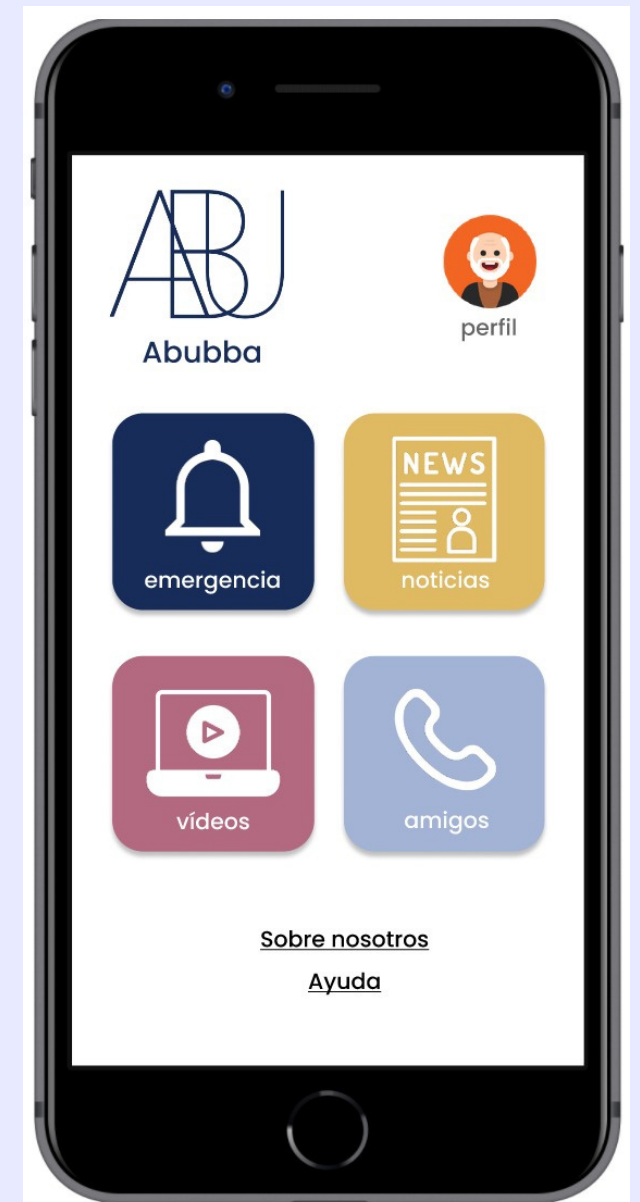
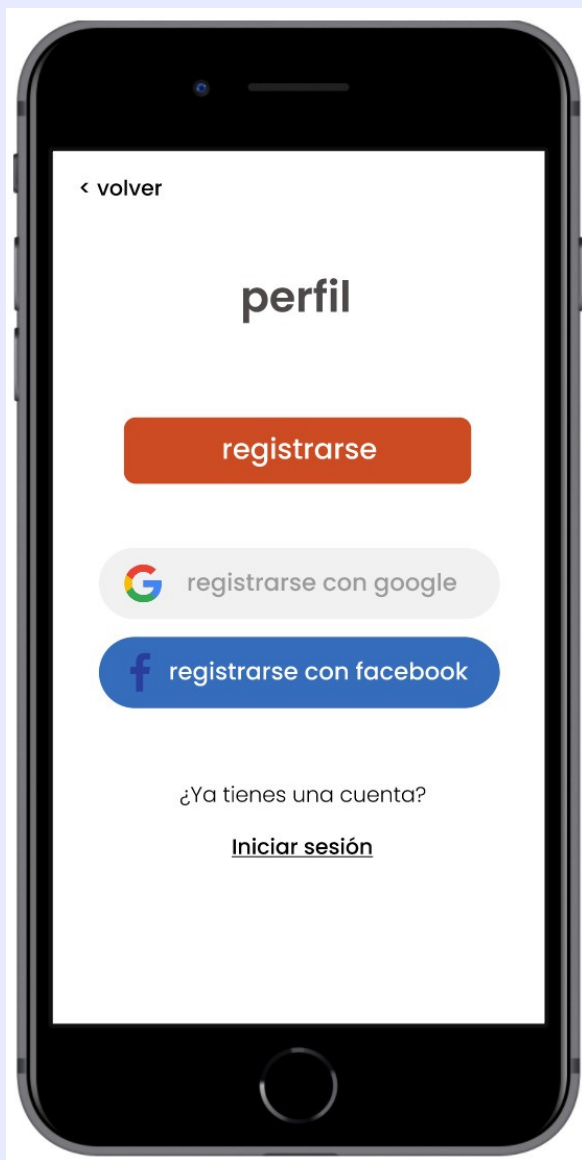
La aplicación más adecuada para nuestras personas más queridas.



Laura Fonseca
Paula Vázquez
Paula Maupoey

Los pasos a seguir son muy sencillos.

Primero nos registramos y creamos nuestro perfil.



A continuación nos aparecerá esta pantalla con estas cuatro opciones

Lo que encontrarás en cada opción.



Emergencia

Proporciona la posibilidad de avisar a quien necesitemos en cualquier momento pulsando el botón rojo.




Noticias

Nos ofrece las noticias más actuales sobre el COVID 19.



Lo que encontrarás en cada opción.



Vídeos

Aquí encontraremos videos que nos ayudarán a ponernos al día con las tecnologías actuales.



Amigos

En esta opción podremos comunicarnos con todos los amigos que queramos y tengamos agregados en la aplicación.

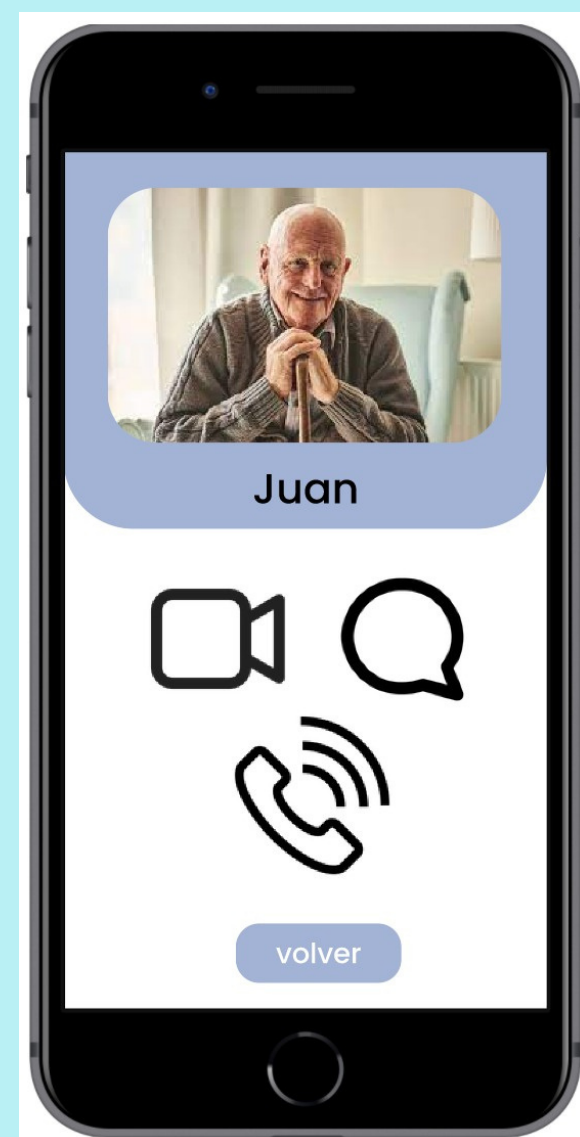


Amigos, más en profundidad.



Esto es lo que nos encontramos si pulsamos en la opción "Amigos".

De entre todos nuestros amigos elegimos con quién queremos tener interacción.



Tendremos opción de hacer una videollamada o llamada normal.

¡Incluso podemos chatear con ellos!

Ahora solo queda...

DISFRUTAR

¡Abubba es la aplicación centrada en personas mayores que esperabas!



Disponible en
App Store



DISPONIBLE EN
Google Play

The logo for the Abubba application, featuring the letters 'A', 'B', and 'U' in a stylized, overlapping, blue-outlined font. The 'A' and 'B' are connected at the top, and the 'U' is positioned to the right of the 'B'.